

Infovergadering

Project: Boortmeerbeek – Pontstraat & Sas

- Wegenis- en rioleringswerken: Audenhovenlaan, Pontstraat, Kallebeekstraat en Sas



Overzicht

1. Groep Infrabo
 - A. Projectscope
 - B. Werkzaamheden
 - I. Riolerings -en wegeniswerken
2. Fluvius
3. Vragen?





PROJECTSCOPE

Riolering – openbaar domein



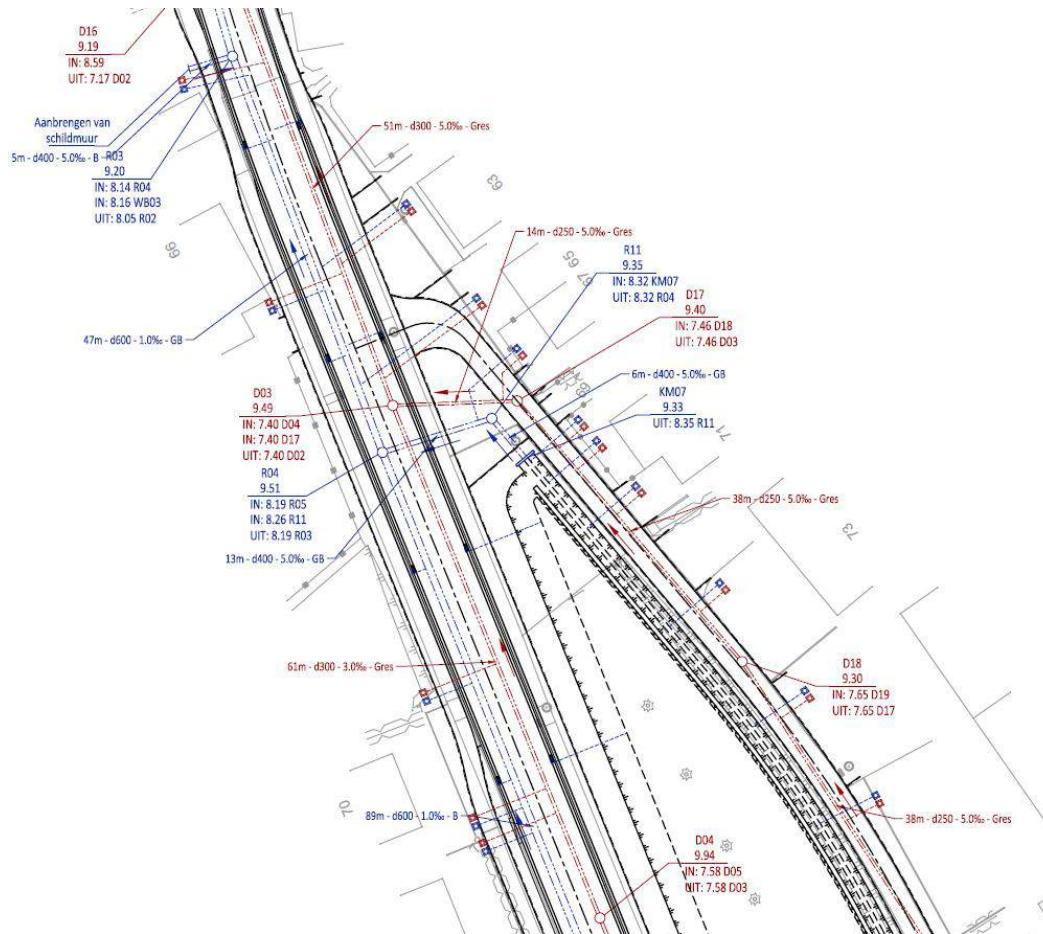
Audenhovenlaan – Pontstraat – Kallebeekstraat:

- Afvalwater – riolering onder rijweg
 - Gravitair
 - Van Kallebeekstraat → Pontstraat via doorpersing onder N26 → Audenhovenlaan.
- Regenwater – riolering onder rijweg/gracht
 - Gravitair
 - Van Kallebeekstraat (gedeelte gracht) → Pontstraat via doorpersing onder N26 → Audenhovenlaan → Aansluiting op bekken thv Dijkstraat

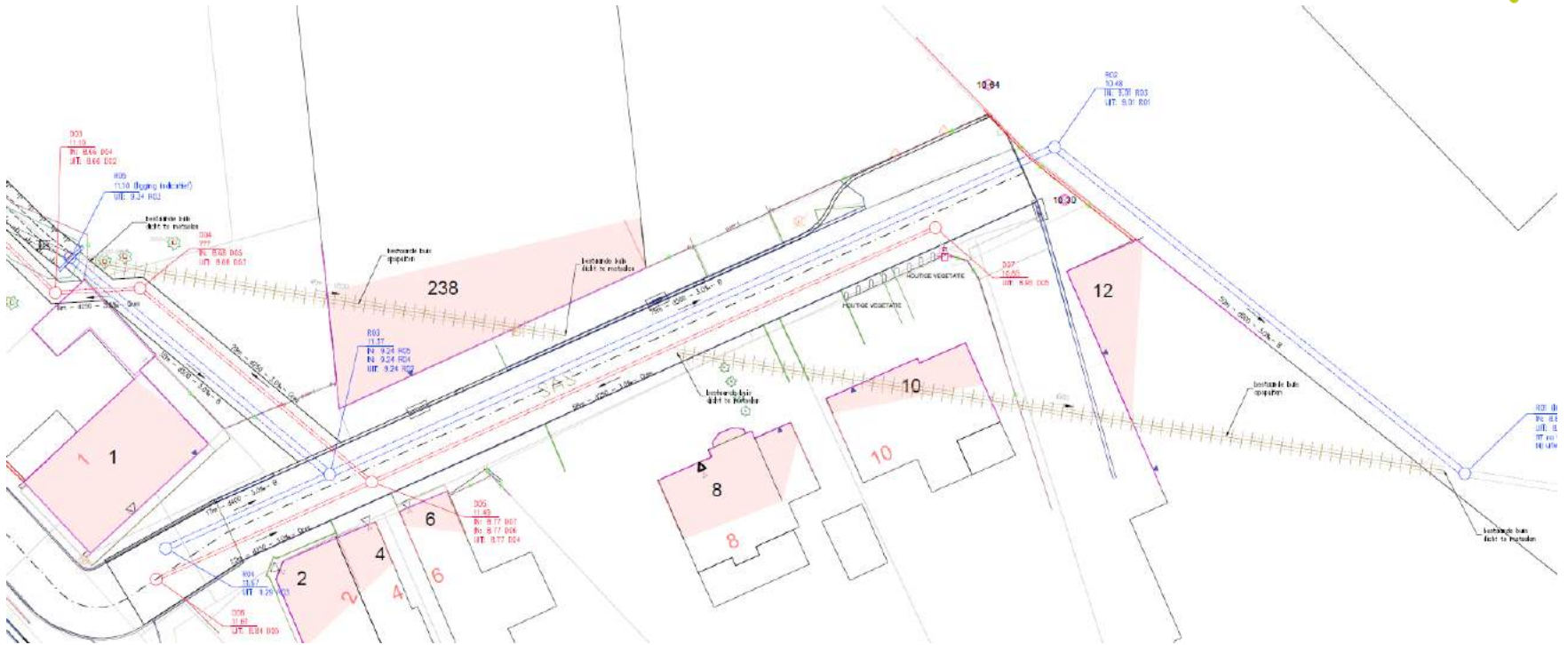
Sas:

- Afvalwater – riolering onder rijweg/berm
 - Gravitair
 - Aansluiting op Pontstraat
- Regenwater – riolering onder rijweg/gracht
 - Gravitair
 - Van Kallebeekstraat (gedeelte gracht) → Sas → Weesbeek

Afkoppeling privaat domein → afkoppelingsdeskundige



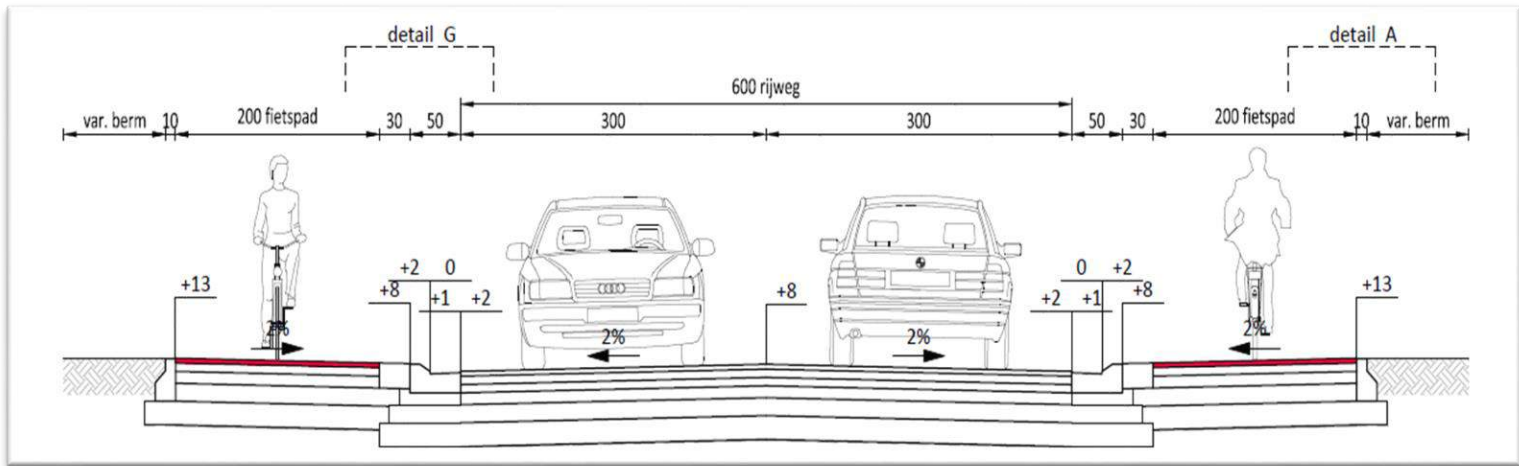
Riolering Pontstr ea.



Riolering Sas

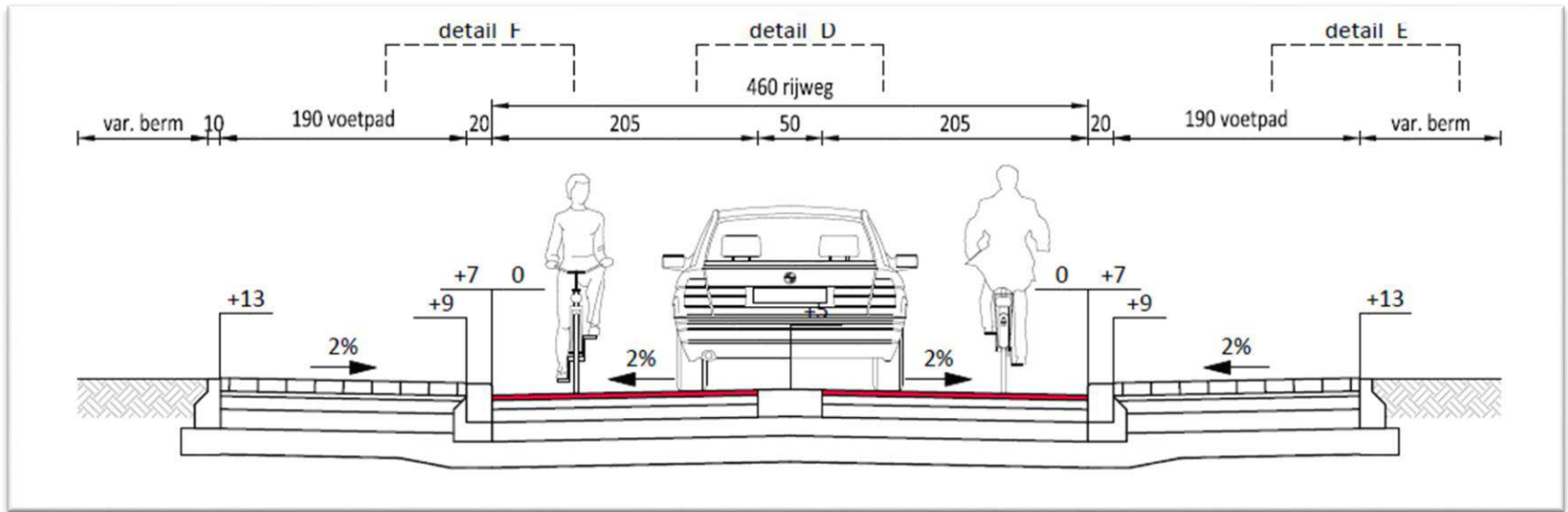


WEGENIS: AUDENHOVENLAAN



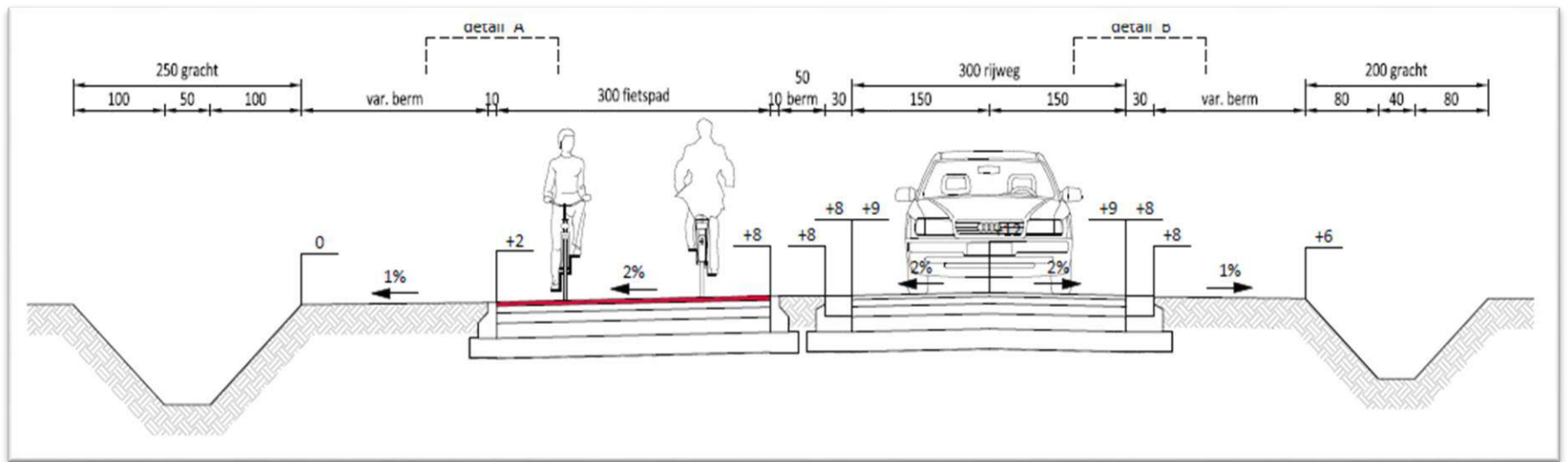


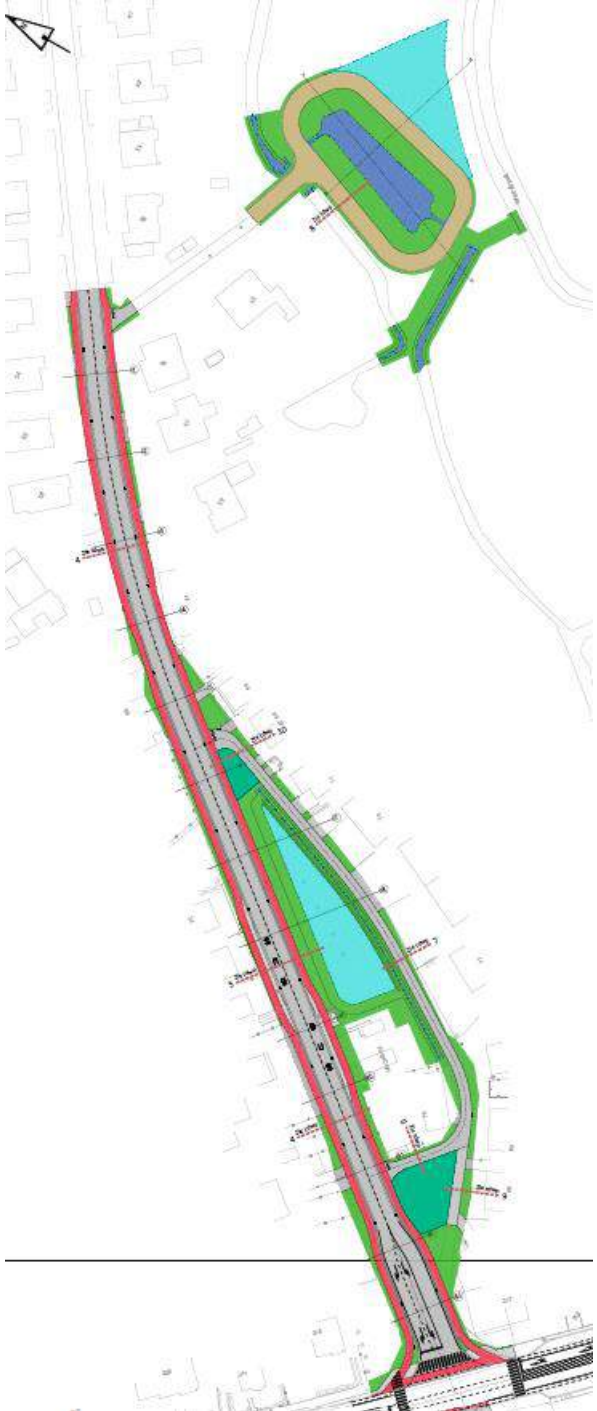
WEGENIS: PONTSTRAAT (FIETSSTRAAT)

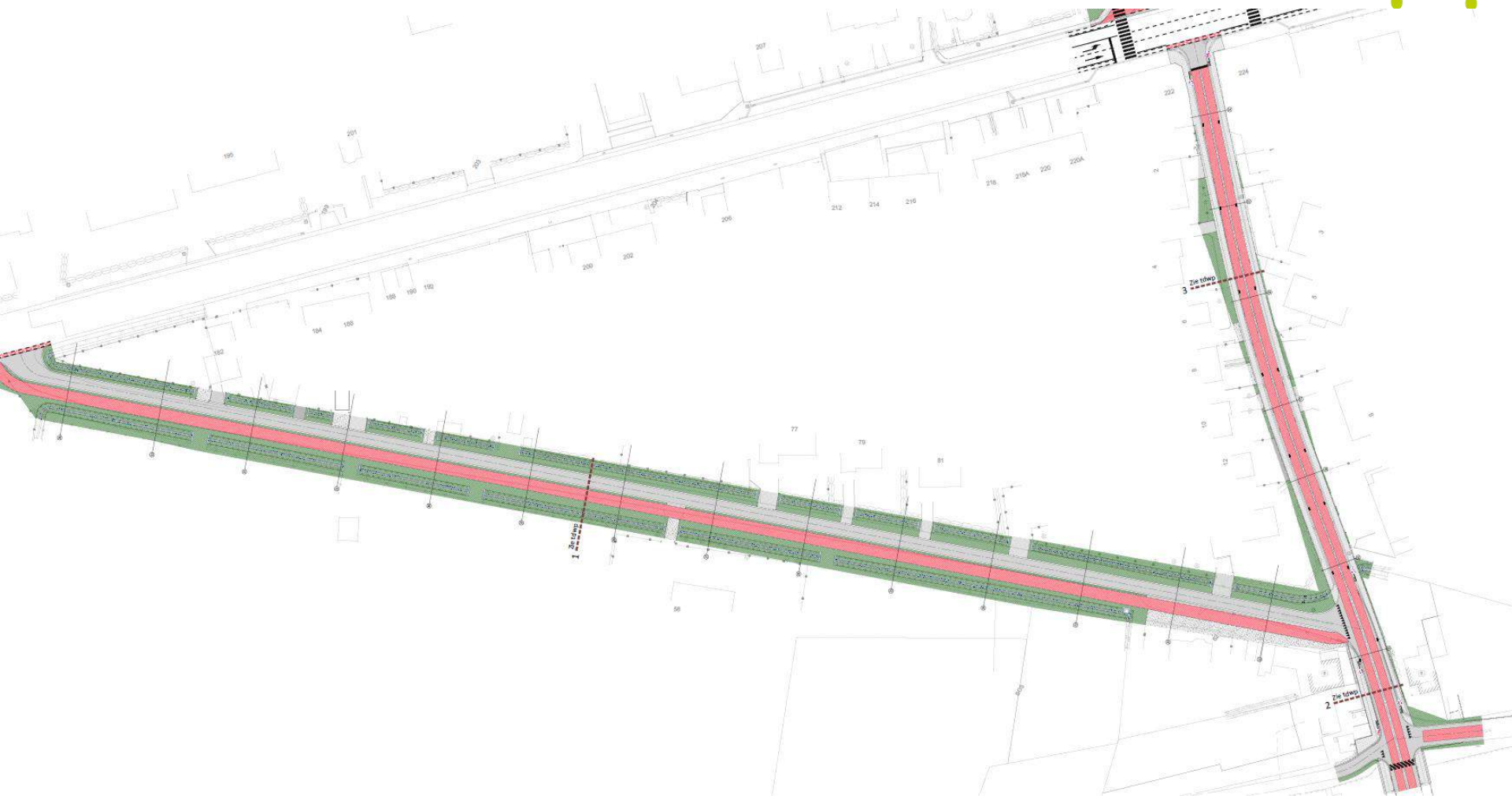




WEGENIS: KALLEBEEKSTRAAT

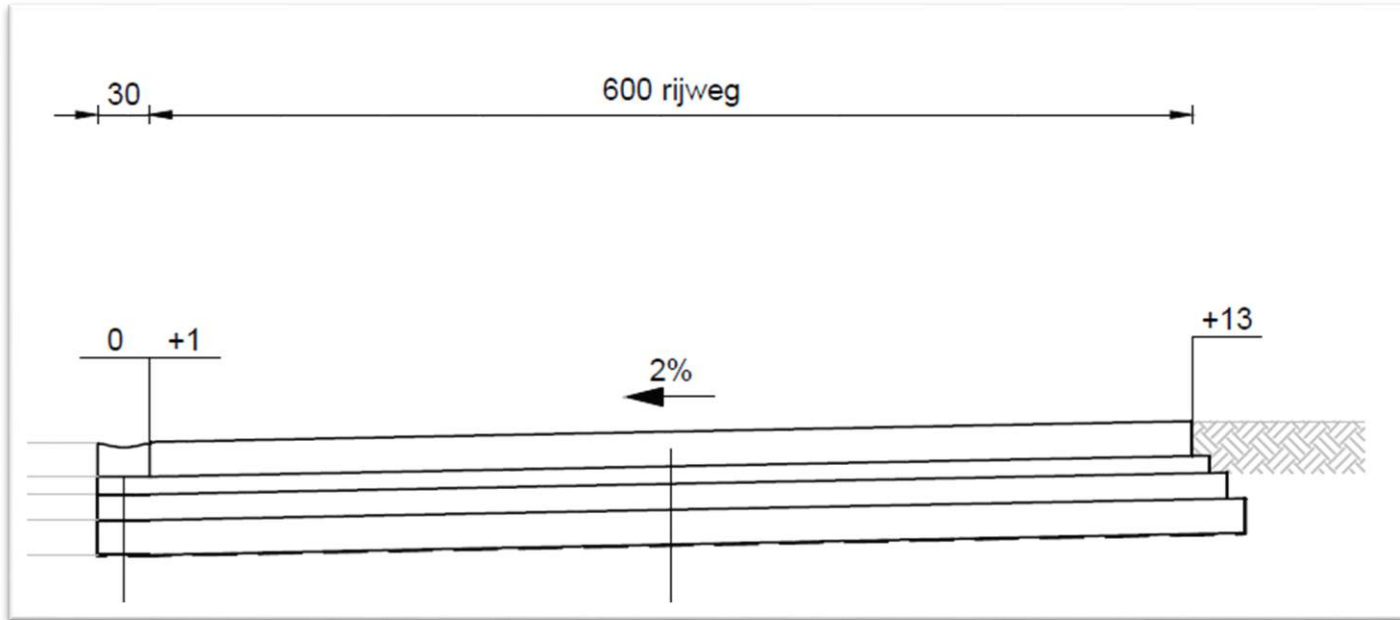








WEGENIS: SAS





Infovergadering afkoppeling riolering

fluvius.
Tot bij u



Inhoud

1. Wetgeving
2. Afkoppeling op je privédomein
3. Premies
4. Belangrijk om te weten



De taken van Fluvius-riolering

- Investeringsen
- Onderhoud en exploitatie
- Ontwerp en uitvoering project
- Plaatsing en beheer individuele behandeling afvalwater
- Waterbeleid: premie Rationeel Watergebruik (RWG)



1. Wetgeving

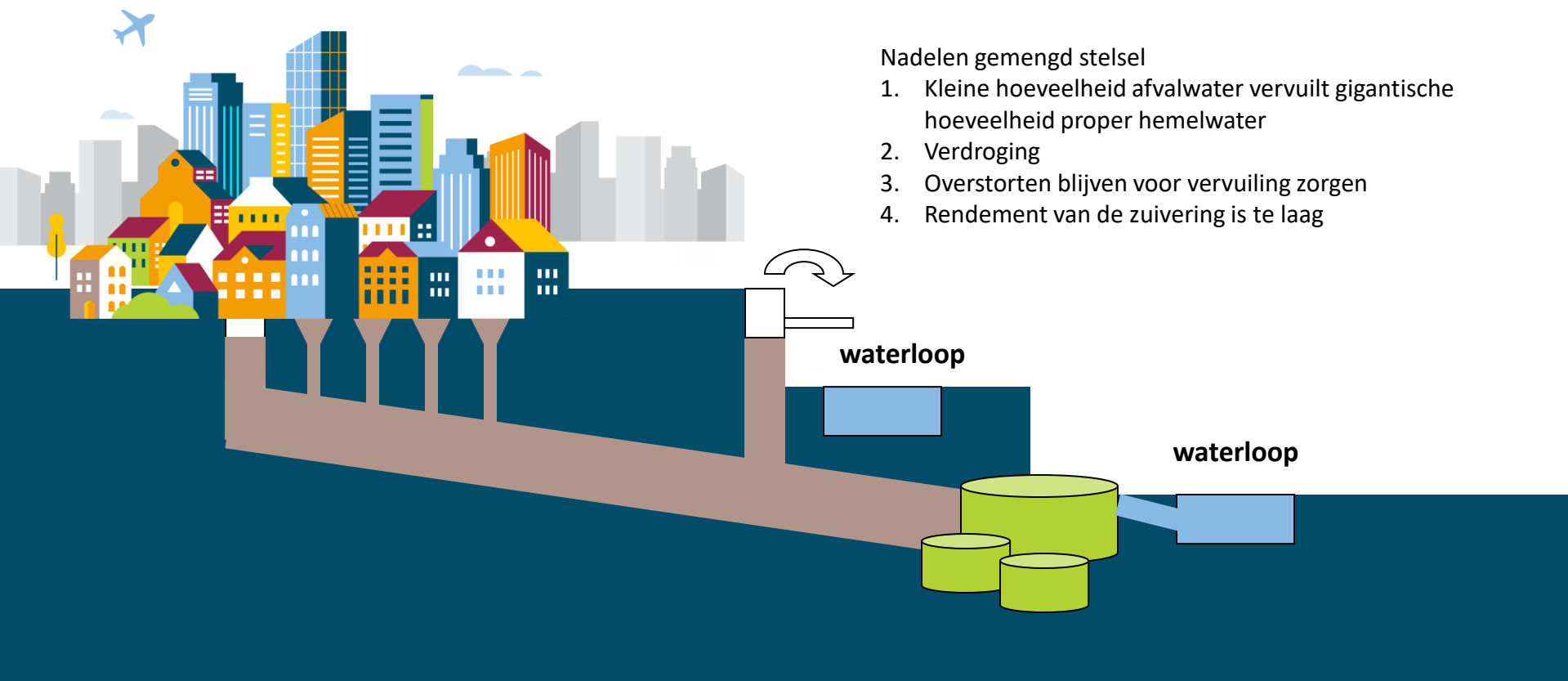


Wetgeving



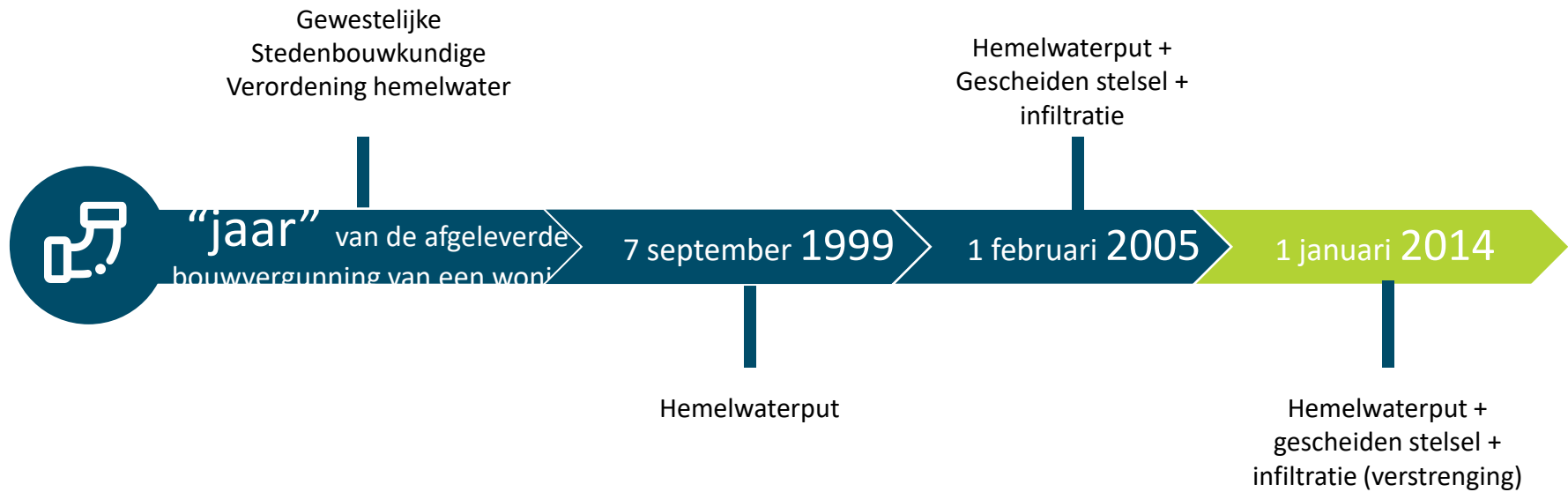
- Europese kaderrichtlijn water en stedelijk afvalwater – al het afvalwater moet gezuiverd worden
- Vlaanderen Wetgeving VLAREM II
 - Hemelwater gescheiden afvoeren: zowel op privé als openbaar domein
 - Aansluitingsplicht voor afvalwater

Waarom naar een **gescheiden** stelsel?





Wetgeving voor woningbouw




Voorwaarden rioleringsproject als gevolg van de wetgeving

Gescheiden riolering =

aparte afvoer van vuilwater en regenwater

- vuilwater naar zuiveringsstation
- regenwater naar waterloop

Afkoppeling regenwater op openbaar
en privédomein



2. Afkoppeling op je privédomein?



Gratis afkoppelingsadvies



Een afkoppelingsadviseur helpt je met:

- Opmaak plan bestaande toestand
 - Opmaak plan ontwerp*
 - Afkoppeling / aansluiting
 - Locatie van de aansluitingsputjes
 - Aanvraag van premies
- Meld iedere wijziging in het ontwerp en/of de locatie van de putjes altijd aan de afkoppelingsdeskundige van Fluvius en/of aan de aannemer!

* Enkel voor panden met een bouwvergunning vóór 1 februari 2005

Hoe wordt elk perceel aangesloten?

Bestaande lozingspunten

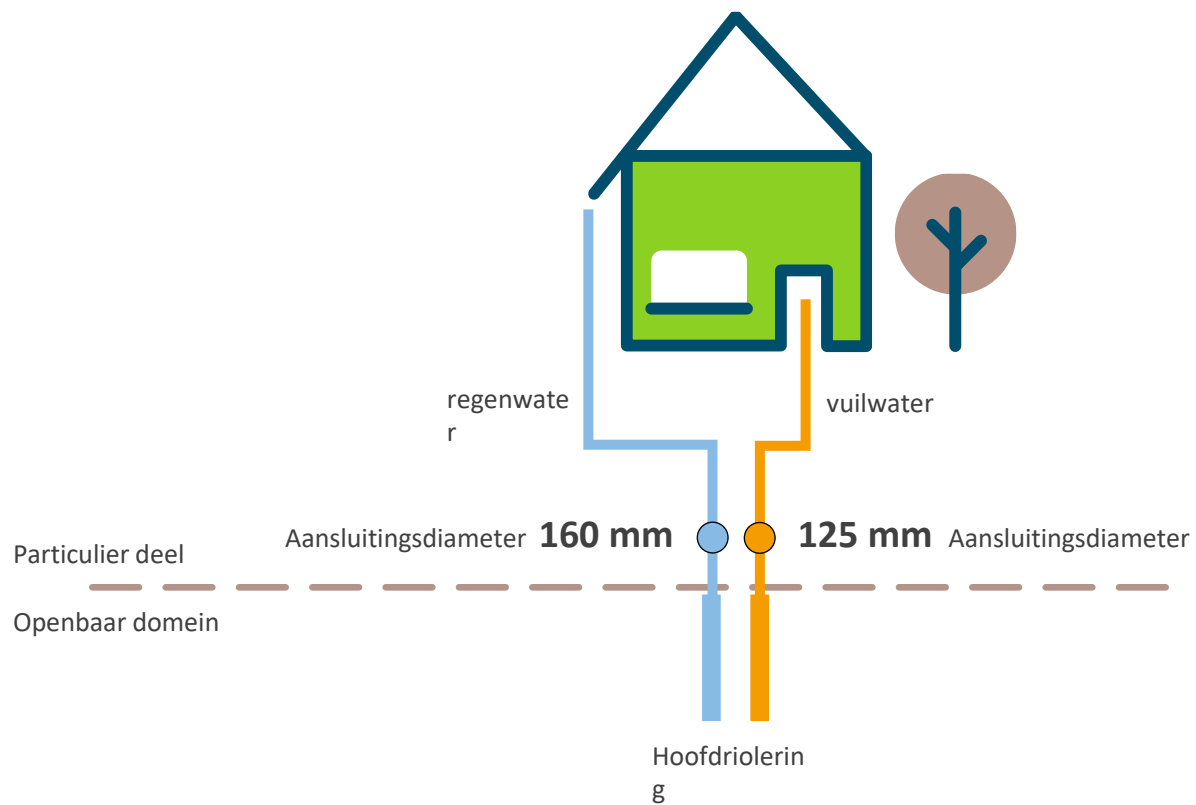
- Opvang van alle lozingspunten ter hoogte van de rooilijn, nadat ze op het terrein of rond de woning (open of halfopen bebouwing) zijn samengebracht tot één leiding

Nieuwe huisaansluitingsputjes

- één putje voor afvalwater en één putje voor regenwater
- **Plaatsing op privédomein tenzij bouwlijn = rooilijn**
- **Maximum aansluitingsdiepte: 1,30 m!**



Aansluiting voor regenwater en vuilwater



Huisaansluiting voor regenwater en vuilwater

Putje wordt op privédomein geplaatst tenzij bouwlijn = rooilijn

Gratis afkoppelingsadvies



Een afkoppelingsadviseur helpt je met:

- Opmaak plan bestaande toestand
 - Opmaak plan ontwerp*
 - Afkoppeling / aansluiting
 - Locatie van de aansluitingsputjes
 - Aanvraag van premies
- Meld iedere wijziging in het ontwerp en/of de locatie van de putjes altijd aan de afkoppelingsdeskundige van Fluvius en/of aan de aannemer!

* Enkel voor panden met een bouwvergunning vóór 1 februari 2005

Wanneer afkoppelen?

Afstemming met uitvoering project:
zo snel mogelijk en ten laatste 6 maanden na plaatsing
van de huisaansluitingsputjes



Wat doen Fluvius en je gemeente voor jou?



1. Vrijstelling (her)aansluitingsvergoeding tijdens project voor 1 regenwater- en vuilwater aansluiting.
2. U krijgt begeleiding van een afkoppelingsdeskundige
3. U ontvangt een premie

Belangrijk om te weten



- Op eigen perceel: werken zelf (laten) uitvoeren
- Kosten afkoppeling: enkel op eigen privédomein
- Geldige keuring verplicht door iedereen aan te leveren

Aansluitingsplicht



- Alle afvalwater moet op de openbare riolering worden aangesloten, omdat je vuilwater moet zuiveren in een zuiveringsstation
- Ook bij gesloten bebouwing, als hiervoor vloeren binnen moeten worden uitgebroken (bv. bij lozingen naar achter op het grachtenstelsel)
- Sterfputten, beerputten,... moeten buiten gebruik worden gesteld voor afvalwater

3. Premies



Conform keuringsattest = PREMIE van 500€



VLARIO
OVERLEGPLATFORM

Home Over ons Opleidingen & studiedagen Nieuws Contact

Zoek meer informatie over...

KEURING PRIVÉ-RIOLERING

VLARIO-KPRI-A-001 rev.9 KPRI-20150917-00060-01 P. 1/1

VLARIO
OVERLEGPLATFORM

VLARIO vzw
De Schoren 124 - 3650 OIENIK
Tel. : 03 827 51 30 - Fax : 03 289 01 40
<http://www.vlario.be>

Conformiteitsattest
m.b.t. de aansluiting van de private waterafvoer op de openbare riolering of IBA

Reguleringsvoorschriften van 08/12/2011 met 1 wijziging van 01/07/2011 betreffende de keuring van de binnenleiding van de particuliere afvoer

Conformiteitsattest Nr. **KPRI-20150917-00060-01**

Type **Stedenbouwkundige keuring voor riolering**

Afgeleverd op **6/10/2015**

Keuringsdatum **23/9/2015**

Keurder Naam **Feyn Bart**

Keurder-Certificatenummer **KPRV-20110912-00008**

Stad / Gemeente **BE 6647 Lo (Lo-Reninge)**

Straat Huis- buisnummer **XXX**

Personnummer

Raf. Riolerbeheerder

Tabel met aandachtspunten

De 10 extra niet-reguleerbare punten (meer) met de afwijking van het stedenbouwkundig reguleringsvoorschrift van 08/12/2011, zoals een aantal van deze punten die gebaseerd zijn op de toestand van de riolering op de moment van de keuring, waarvan het onvoldoende conform zijn de toestand van een goede riolering van het systeem mogelijk is maken.

Er werden geen aandachtspunten gencleurd

| | |
|-------------------------------|----------|
| Fransken W., Directeur VLARIO | Keurder, |
|-------------------------------|----------|

BELAC
Certificatenummer 440 R2P
910 1760

Wat zegt de wetgeving?

Uitgevoerde keuringen op mijn grondgebied

Handhaving

VLARIO KPR-systeem

Gepersonaliseerde folder keuring

Keurders actief in uw regio

Op welk premiebedrag heeft u recht voor uw gescheiden stelsel?



- De Fluvius premie voor gescheiden stelsel bedraagt vanaf 1/1/2023 €500
- Bij ontvangst van het keuringsverslag → uitnodiging om je premie te bekomen via het Fluvius portaal

Wie komt in aanmerking voor een premie gescheiden stelsel?

- Voor woningen die een groen keuringsattest kunnen voorleggen met een
- bouwvergunning vóór 1 februari 2005

Premie hemelwaterput met pompinstallatie

- Hemelwaterput plaatsen met pompinstallatie
- Minstens één toilet of één wasmachine aangesloten
- Premie volgens het reglement dat op dat moment van toepassing is
(momenteel = 250 euro)



Premie infiltratie van hemelwater ter plaatse



Infiltratiesysteem plaatsen

- Premie volgens het reglement dat op dat moment van toepassing is (momenteel = 250 euro)
- Niet voor woningen met een bouwvergunning na 1 februari 2005



4. Belangrijk om te weten



Wat indien er niet wordt afgekoppeld?

Milieuovertreding

- Kan leiden tot boetes

Mogelijke gevolgen: schade aan netten

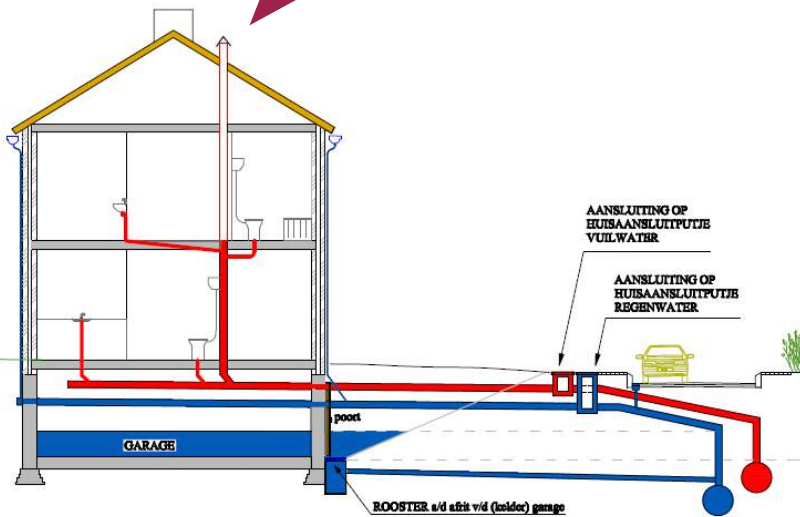
- Vervuiling regenwaterstelsel
 - Wateroverlast op vuilwaterstelsel
- Iedereen afkoppelen!
- Recht op premie vervalt



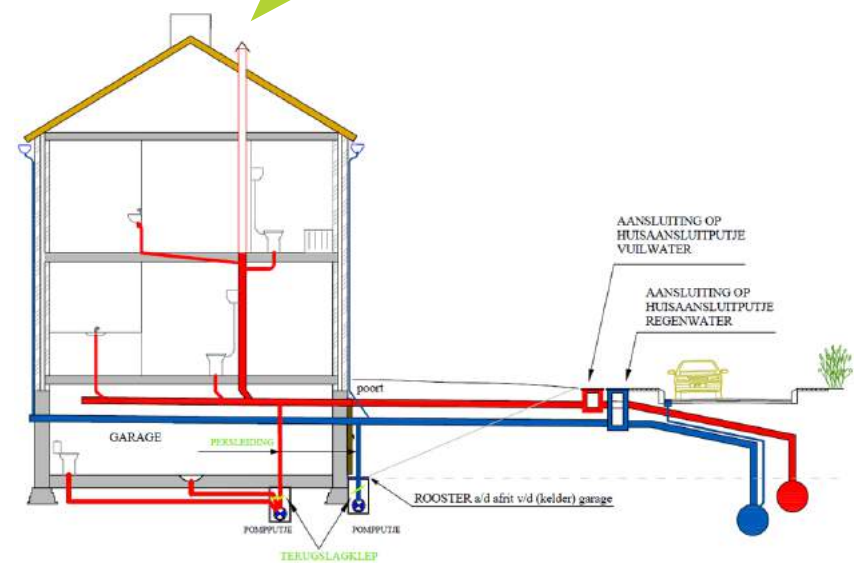
Enkele aandachtspunten: Gevaar van risico-aansluiting



FOUTIEVE AANSLUITING



CORRECTE AANSLUITING



Waterdichte kelders



- Kelders moeten voldoende waterdicht zijn tegen de van nature hoogste grondwaterstand.
- Het is niet de bedoeling dat de riool grondwater draineert:
 - Bij vuilwaterriolen zou dit het rendement van de rioolwaterzuivering sterk verslechteren en bij lage grondwaterstand infiltreert vuilwater in de bodem.
 - Bij hemelwaterriolen zou dit de voeding van de grondwatervoorraad belemmeren.
- Het is dus belangrijk om de waterdichting van je kelder op voorhand te inspecteren en indien nodig in orde te brengen.

Contact

Infolijn: 078 35 35 34

www.fluvius.be





Vragen?